



REGIONE
BASILICATA

COVID 19

BOLLETTINO EPIDEMIOLOGICO REGIONALE

20 Aprile 2020
ore 12,00

dati rilevati alle ore 24,00 del 19 aprile

242

Casi attuali

0

casi positivi giornata

340

tamponi giornata

6868

tamponi totali

176

isolamenti domiciliari

66

ricoverati totali

7

terapia intensiva

24

deceduti

76

guariti

N.B.: Al totale generale vanno aggiunti **n.8** casi diagnosticati in altra regione, residenti in Basilicata e ad oggi in isolamento domiciliare



REGIONE
BASILICATA

BOLLETTINO EPIDEMIOLOGICO REGIONALE

20 Aprile 2020 ore 12,00

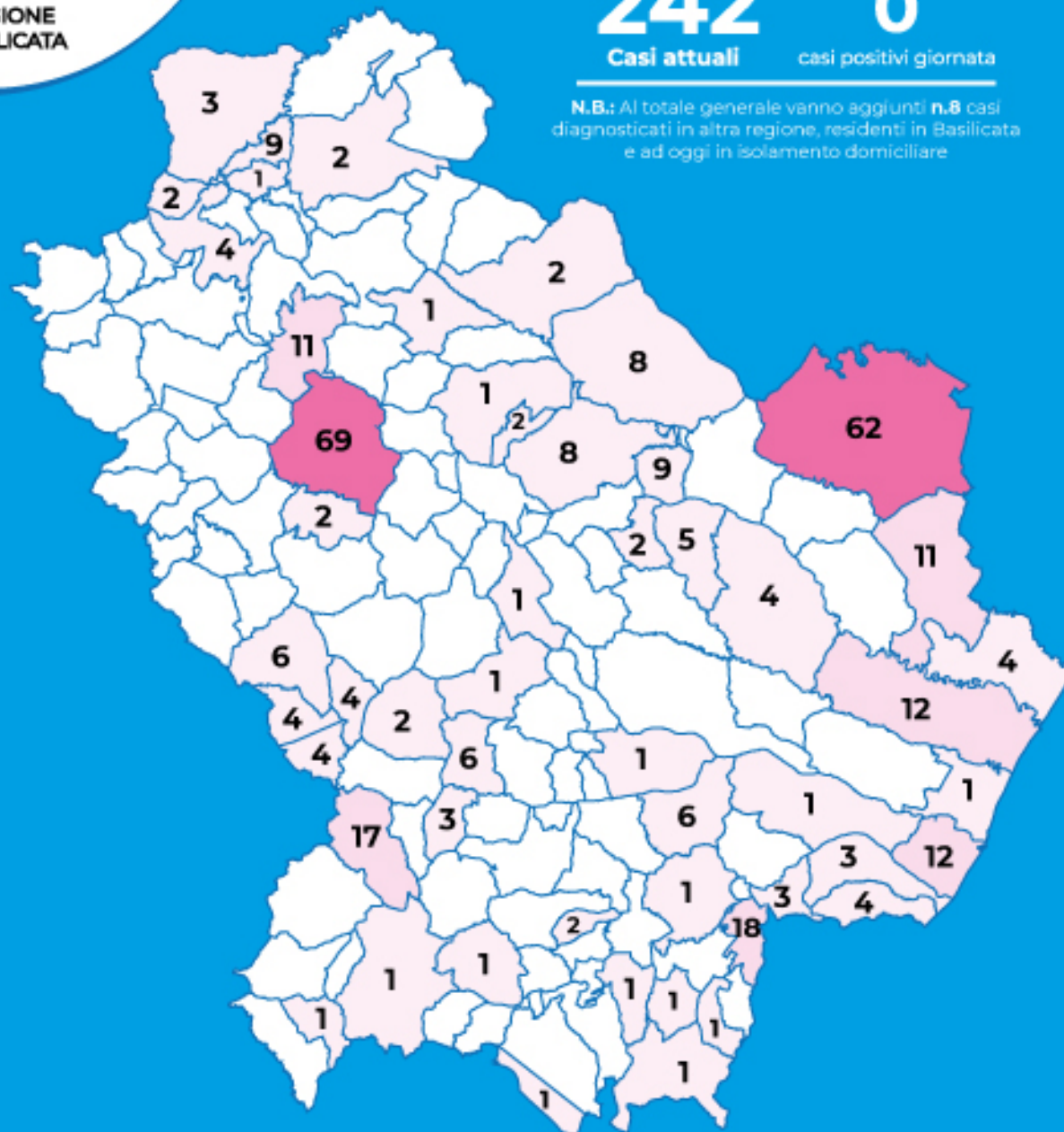
dati rilevati alle ore 24,00 del 19 Aprile

242 0

Casi attuali

casi positivi giornata

N.B.: Al totale generale vanno aggiunti **n.8** casi diagnosticati in altra regione, residenti in Basilicata e ad oggi in isolamento domiciliare



CONTAGI NEI COMUNI

oggi TOT

● nuovi casi positivi

69	Potenza	2	Venosa
62	Matera	2	Garaguso
17	Moliterno	2	Pignola
9	Rapolla	2	Viggiano
12	Policoro	1	Satriano
6	Marsico Nuovo	1	Terranova di P.
4	Paterno	1	Rotonda
2	Genzano di Lucania	18	San Giorgio L.
11	Montescaglioso	1	San Costantino A.
4	Tramutola	1	Lauria
1	Barile	1	Tursi
4	Marsico Vetere	1	Scanzano Jonico
5	Salandra	1	Senise
2	Rionero in Vulture	1	Francavilla in S.
1	Trecchina	1	Pietrapertosa
3	Spinoso	1	Acerenza
1	Teana		
6	Montemurro		
3	Valsinni		
11	Avigliano		
6	Sant'Arcangelo		
4	Bernalda		
12	Pisticci / Marconia		
3	Rotondella		
3	Melfi		
1	Latronico		
1	Tolve		
1	Aliano		
4	Ferrandina		
8	Irsina		
4	Atella		
1	Corleto Perticara		
2	San Chirico Nuovo		
1	San Paolo Albanese		
9	Grassano		
4	Nova Siri		
8	Tricarico		



REGIONE
BASILICATA

BOLLETTINO EPIDEMIOLOGICO REGIONALE

20 Aprile 2020 ore 12,00

dati rilevati alle ore 24,00 del 19 aprile

242

Casi
attuali

176

isolamenti
domiciliari

66

totale
ricoverati

7

terapia
intensiva

24

deceduti

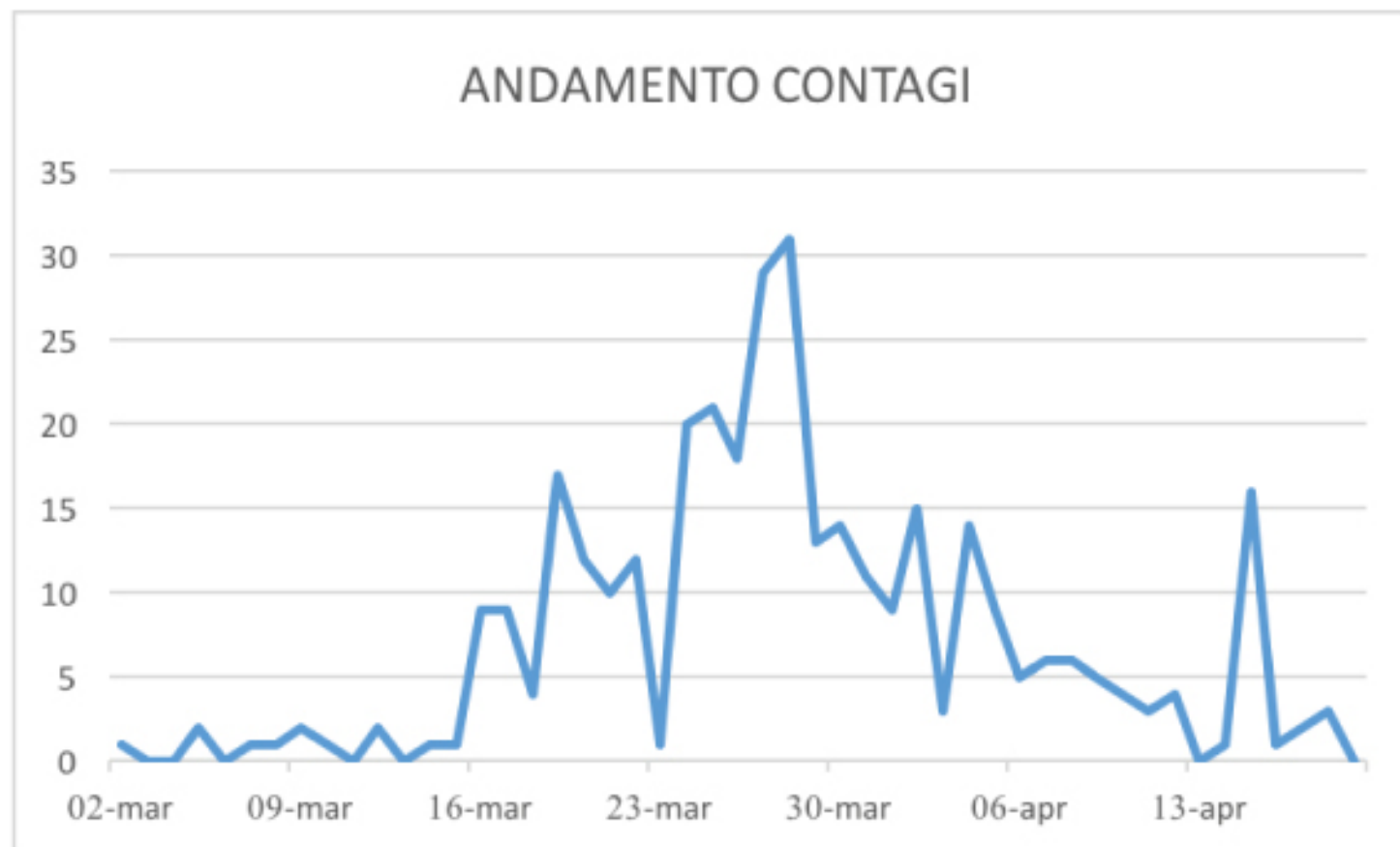
76

guariti

6868

tamponi
effettuati

GRAFICO ANDAMENTO CONTAGI





BOLLETTINO EPIDEMIOLOGICO REGIONALE

20 Aprile 2020 ore 12,00

dati rilevati alle ore 24,00 del 19 aprile

242

Casi
attuali

6868

tamponi
effettuati

340

tamponi
giornata

0

tamponi positivi
giornata

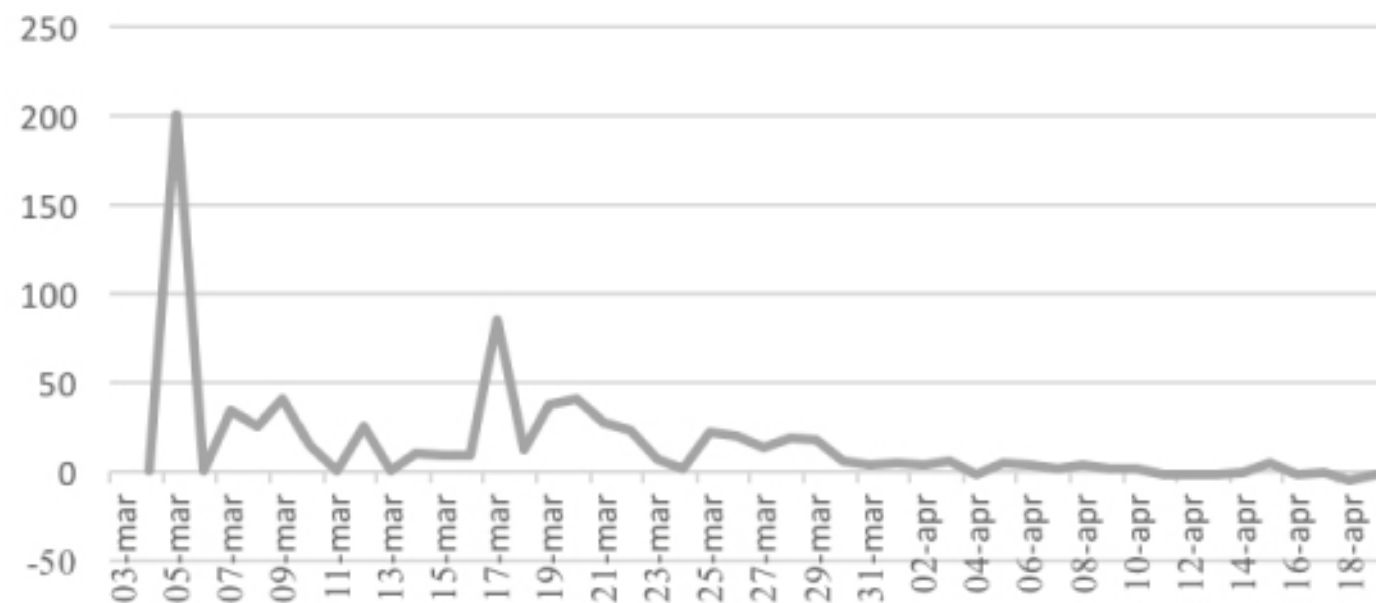
0

percentuale
positivi giornata

5,0 %

percentuale
positivi totale

VARIAZIONE PERCENTUALE CONTAGI



**GRAFICO
VARIATIONE
PERCENTUALE
CONTAGI**



REGIONE
BASILICATA

BOLLETTINO EPIDEMIOLOGICO REGIONALE

20 Aprile 2020 ore 12,00
dati rilevati alle ore 24,00 del 19 aprile

GRAFICO Tasso di letalità

7 %
BASILICATA
tasso di letalità
al 19 aprile

7,8 %
SUD ITALIA
tasso di letalità
al 18 aprile

13,2 %
ITALIA
tasso di letalità
al 18 aprile

